

Materiał: beton min. C30/C37, aluminium
Material: concrete min. C30/C37, aluminium

Kąt nachylenia: 15 °
Angle: 15 °



Waga: 95 kg (± 5%)
Weight: 95 kg (± 5%)

Przeznaczenie: grunt
Designation: ground


Orientacja modułów: pionowa
Modules orientation: vertical

Gwarancja: 15 lat
Warranty: 15 years

Ilość na palecie: 12 szt.
Quantity on palette: 12 pcs.




60 cm



50 cm

20 cm



- !** Do montażu klem w szynie potrzebne są śruby młotkowe M8 lub nakrętki młotkowe M8.
M8 hammer screws or M8 hammer nuts are required for mount clamps in rail.
- !** Możesz zastosować maksymalnie 3 elementy dociążające NC20 na każdy z bloczków.
The maximum amount of NC20 elements to be used in each block are 3.